

学习优秀奖学金学生申请操作指南

1、2017-2018 学年工作时间节点

10月22日-24日：学生登录学工系统确认成绩

解释：这一步的功能是，你要确认系统中所显示的各项有关你的个人信息及上学年平均学分绩点、单科最低分、北京银行卡号等各种信息是否无误，如果有误，在相应的界面写明有误的地方和你认为应该是怎样。如果没有在规定时间内确认相关成绩，过了规定时间段，即使相关成绩有误，有误的成绩会自动进入系统的评选程序，那么你的学习优秀奖学金就会自动以有误的成绩为基准进行评选，无法进行任何修改!!!

辅修不算入参评学习优秀奖学金的平均学分绩点。

上一学年有挂科的，即使在上一学年内补考成功的，也算是挂科。

再例如，大二挂科了，大三补考成功，大四评奖学金，大三补考成功的60分也算入平均学分绩点。

10月26日-29日：学生登录学工系统申请奖学金

解释：如果不在这个规定时间段内，登录学工系统点击申请，那么即使你是第一名，依旧算作没有申请参评学习优秀奖学金！各个等级之间不递补，没人申请或者学习第一但是综测不合格，该名额就浪费了。

特别强调：

1、如果参评学习优秀奖奖学金，一定要按照上面的时间段登录学工系统两次！两次！两次！进行相关操作！缺一不可！！

2、通过系统评选的奖学金，只有学习优秀奖奖学金！如果要申请其他奖学金，务必要根据其他奖学金的申请要求提交材料！

2、成绩确认

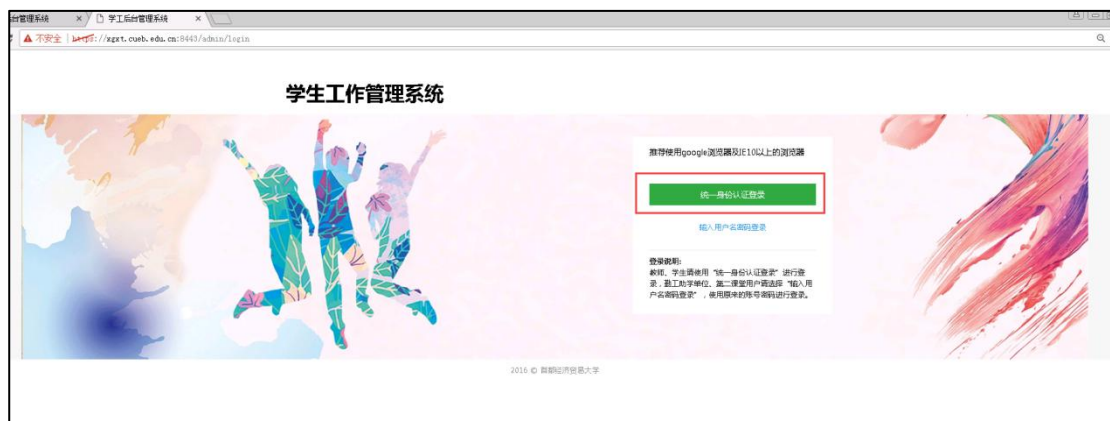
2.1 PC端

2.1.1 登录

打开校内学生处网址：xsc.cueb.edu.cn，点击右下角的“系统登录”图标。



在此点击“统一身份认证登录”按钮。



系统自动跳转到统一身份认证界面，在此输入校园无线口令进行登录。（账号为学号，密码与“网上办公”密码保持一致）。



2.1.2 信息填写

提示：如果学生是首次登录学工系统，需要完善个人信息进行激活。从个人信息到家庭经济情况6个项目均需填写完毕。

如已登录过学工，录入过个人信息则无需此步骤。

信息采集

1.个人信息 2.校内信息 3.家庭信息 4.教育经历 5.获奖信息 6.家庭经济情况

同学：你好！第一次使用该系统，需要完善个人情况、校内信息、家庭及家庭成员信息、教育信息、家庭情况进行激活。

*联系电话：
18900006666

QQ：
22222

微信：
3444333

邮箱：
22@22.com

*户籍性质：
 城镇 农村

下一步

2.1.3 确认成绩信息

学生工作管理系统

首页 学籍 经济困难生 勤工助学 奖学金 综合测评 新闻

奖学金申请

奖学金申请

已申请信息	序号	资助项目名称	资助类别	申请开始时间	申请结束时间	审批开始时间	已申请信息	操作
确认成绩	1	国家助学金	助学金	2017-07-03 00:00	2017-07-21 01:05	2017-07-23 00:00	确认成绩	未在申报时间内!
	2	困难补助	困难补助	2017-07-19 00:00	2017-07-20 18:00	2017-07-20 19:00	2017-07-20 19:30	未在申报时间内!
	3	助学金	助学金	2017-07-19 00:00	2017-11-02 05:25	2017-11-02 14:30	2017-11-03 23:20	未在申报时间内!
	4	学习优秀奖学金	单项奖学金	2018-10-21 00:00	2018-10-24 00:00	2018-10-25 00:00	2018-10-26 00:00	申请

采集个人信息后，学生选择“奖学金”-“确认成绩”功能对自己的成绩信息进行确认。

学生工作管理系统

首页 学籍信息 经济困难生 勤工助学 奖学金管理

申请奖学金 已申请奖学金 确认成绩

单科成绩信息

序号	学年	学期	课程名称	课程性质	学分	真实成绩	确认成绩	重修标记
1	2015-2016	1	人力资源战略	必修课	2	92	4.2	0
2	2015-2016	1	薪酬管理	必修课	2	95	4.5	0
3	2015-2016	1	公共部门人力资源管理	选修课	2	95	4.5	0

成绩确认

学生申请奖学金前，对自己的测评数据、各科成绩进行确认。
无误：我已仔细核对过以上数据，并对该数据负责。
有误：数据有误，填写错误的信息并提交。

无误 有误

2.选择成绩是否有误

3.如果有误输入错误信息

请输入错误成绩信息

4.提交

提交

对成绩信息没有异议点击“无误”提交即可。

如有异议点击“有误”并录入错误信息。

建议填写详细的错误信息，如：平均学分绩点应为是 4.15；大学语文成绩应为 85 分等。不要填写：平均学分绩点低了；大学语文成绩不对类似这样的反馈信息。

2.2 微信端

如果学生未登陆过学工系统，必须先使用 PC 电脑端进行激活（采集数据）后才可以登陆微信端。



登录后，点击“成绩确认”功能，在此查看成绩信息。对成绩信息没有异议点击“无误”提交即可。

如有异议点击“有误”并录入错误信息。

建议填写详细的错误信息，如：平均学分绩点应是为是 4.15；大学语文成绩应为 85 分等。不要填写：平均学分绩点低了；大学语文成绩不对类似这样的反馈信息。

15:02 学工

参评数据信息

院系	工商学院
专业	旅游管理
班级	16级旅游管理班
成绩是否合格	否
单科成绩最低分	40分
年度平均学分绩点	2.93
综合测评成绩	88.4
必修课平均分	77.93分
是否有处分	否

单科成绩信息

成绩确认

< >

15:02 学工

是否有处分 否

单科成绩信息

成绩确认

学生申请奖学金前，对自己的各项参评数据、各科成绩进行确认。
 无误：我已仔细核对过以上数据，并对该数据负责。
 有误：数据有误，请填写错误的具体信息并提交。

无误 有误

请输入错误成绩信息

提交

< >

学生提交成绩有异常问题，工作人员会和教务系统成绩进行比对标，最终成绩以**教务系统成绩**为准。

1 奖学金申请

2.3 PC端

在奖学金申请时间范围内学生可申请学习优秀奖学金。

学生进入学工系统，选择学习优秀奖学金，进行申请。

学生工作管理系统							
奖学金申请							
已申请信息							
序号	资助项目名称	资助类别	申请开始时间	申请结束时间	审批开始时间	已申请的信息	操作
1	国家助学贷款	贷学金	2017-07-03 00:00	2017-07-21 01:05	2017-07-23 00:00	确认成绩	未在申请时间内!
2	国家补助	国家补助	2017-07-19 00:00	2017-07-20 18:00	2017-07-20 19:00	确认成绩	未在申请时间内!
3	助学金	助学金	2017-07-19 00:00	2017-11-02 05:25	2017-11-02 14:30	确认成绩	未在申请时间内!
4	学习优秀奖奖学金	单项奖学金	2018-10-21 00:00	2018-10-24 00:00	2018-10-25 00:00	确认成绩	申请

2.3.1. 符合条件予以申请

系统会自动计算学生是否符合申请条件。符合条件的学生可以申请，不符合条件的学生，系统不予申请并给出原因。

申请奖学金需要使用学生本人的北京银行卡卡号，申请时系统会再次与学生进行核对。

学生工作管理系统							
奖学金申请							
已申请信息							
确认成绩							
基本信息							
姓名:	吴**	性别:	女	学号:	32016020240	院系:	工商学院
出生日期:	1998-12-28	专业:	旅游管理	年级:	2016级	班号:	16级旅游管理班
测评数据信息							
单科成绩最低分:	77分	年度平均分绩点:	3.77	综合测评成绩:	91.09		
是否有处分:	否						
确定银行卡号				请再次输入您本人的北京银行卡卡号:			
原银行卡卡号:				6214 68*****			
<p>确认须知 (按确认银行卡号为本人北京银行卡卡号, 若卡号与银行卡上的奖学金发放不成功, 责任将由本人承担。)</p>							
				取消 确定			

系统显示成绩信息，点击“立刻申请”按钮即可提交本次申请。

学生工作管理系统							
奖学金申请							
已申请信息							
确认成绩							
基本信息							
姓名:	吴**	性别:	女	学号:	32016020240	院系:	工商学院
出生日期:	1998-12-28	专业:	旅游管理	年级:	2016级	班号:	16级旅游管理班
测评数据信息							
单科成绩最低分:	77分	年度平均分绩点:	3.77	综合测评成绩:	91.09		
是否有处分:	否						
立刻申请							

2.3.2. 不符合条件

如果不符合申请条件的学生，系统不予申请，并给出申请失败的原因。

2.4 微信端

学生在微信端点击“奖学金管理”按钮，在申请时间范围内页面会显示“立即申请”按钮，如未在申请时间范围内，则不显示该按钮。

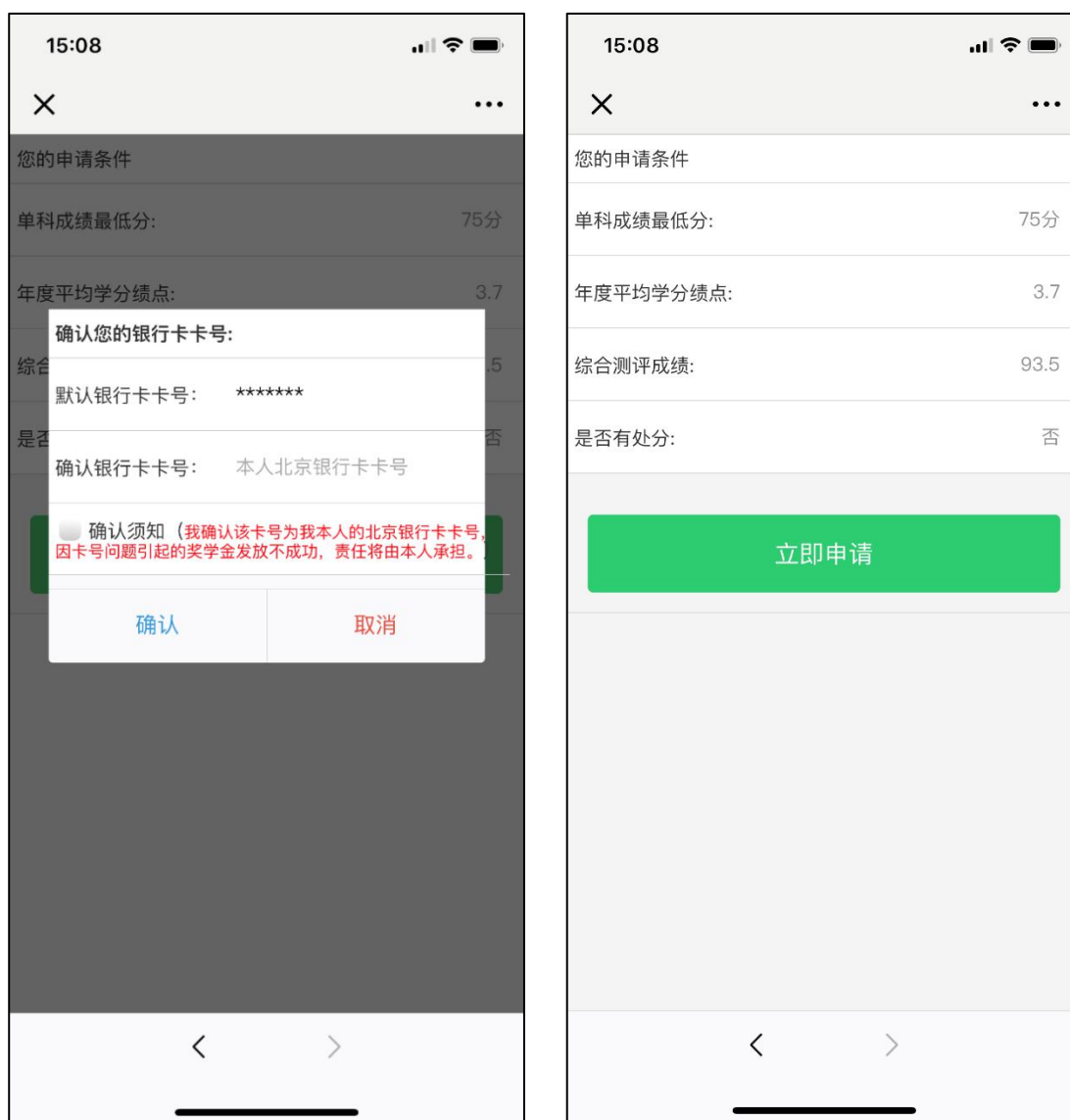


2.4.1. 符合条件予以申请

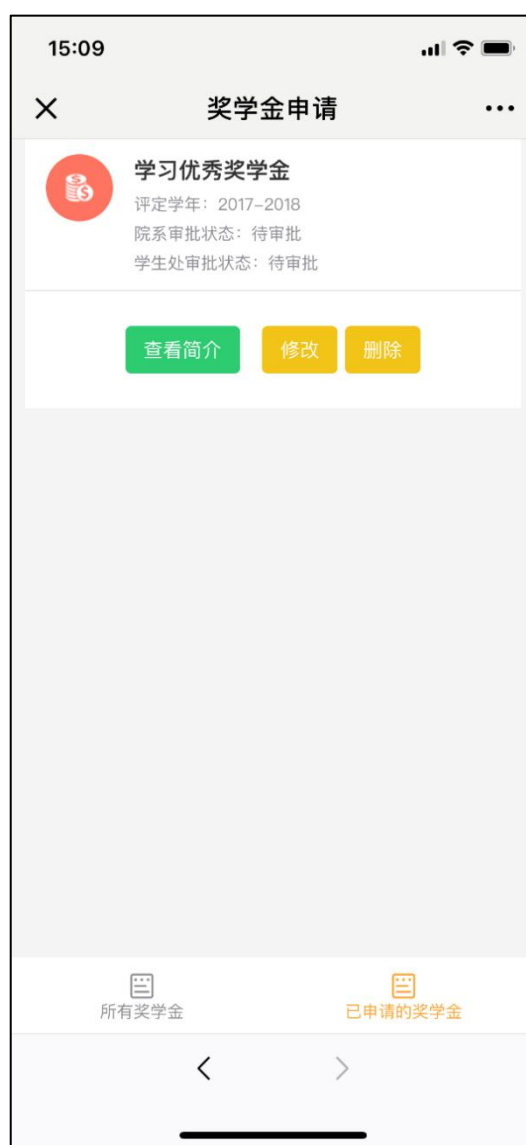
系统会自动计算学生是否符合申请条件。符合条件的学生可以申请，不符合条件的学生，系统不予申请并给出原因。

申请奖学金需要使用学生本人的北京银行卡卡号，申请时系统会

再次与学生进行核对。确认银行卡信息后，可对个人成绩进行查看，并点击“立即申请”。



提交申请后，微信端可查院系及学生处的审批状态，请耐心等待评选结果。



2.4.2. 不符合条件

如果不符合申请条件的学生, 系统不予申请, 并给出申请失败的原因。